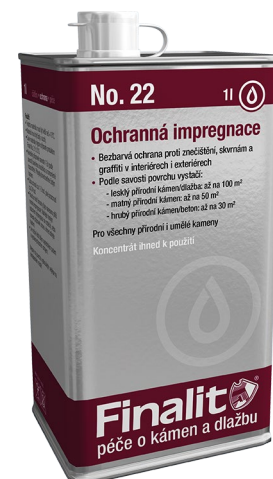




Finalit No. 22

Ochranná impregnace



- Paropropustný, transparentní ochrana
- Odolný vůči UV záření a posypové soli
- Odolný vůči kyselému dešti a povětrnostním vlivům
- Odolný vůči znečištění a skvrnám
- Vhodný pro povrchy v interiérech i exteriérech
- Výborná impregnace
- Hodnota pH: Nevztahuje se.
- Aplikujte neředěný!
- 1 litr vystačí až na 100 m² plochy, podle savosti materiálu.



1. Informace o produktu Finalit No. 22 Ochranná impregnace

a) Použití

Finalit No. 22 Ochranná impregnace je vhodný pro ošetření mramoru, žuly, kameniny, keramiky, terakoty, cihel, klinker cihel, solnhofenského vápence, vápence, pískovce, přírodního kamene, agglo terazza, terazza a betonu.

Finalit No. 22 Ochranná impregnace není vhodný pro povrchy, které jsou citlivé na rozpouštědla!

b) Vlastnosti

- Neobsahuje vosk, silikon ani akrylát.
- Paropropustný (Goretex efekt): vlhkost může unikat, avšak nevsakuje se do kamene. To je velmi důležité u nově položených podlah.
- Neloupe se, nepraská.
- Neuzavírá póry a kapiláry a proniká do materiálu do hloubky cca 5 mm podle savosti materiálu.
- Nemění fyzické vlastnosti ošetřovaného materiálu.
- Paropropustný. Barva a prostupnost vodních par zůstává nezměněna.
- Odolný vůči zředěným kyselinám a zásadám.
- **DŮLEŽITÉ u vzorků:** Plné vyschnutí po 24 hodinách, povrch lze dále používat po 1-2 hodinách.

PŘED ZAHÁJENÍM PRÁCE

- Pořídte fotografie již existujících poškození povrchu, která vznikla běžným denním provozem a úklidem. Začněte ode dveří a postupujte po směru hodinových ručiček.
- Spodní části dřevěného nábytku či dřevěných předmětů (např. rámy dveří) ošetřete transparentním silikonem, jinak by mohlo dojít k jejich poškození čističem či vodou. Používejte speciální, kyselinovzdorné plastové pásky, které nezanechávají zbytky lepidla!

- Vypněte podlahové topení!

c) Aplikace přípravku

Existují dvě možnosti přípravy:

- Aplikujte *Finalit No. 21 Fixativní penetrace* (zvýraznění barev), NEŘEDĚNÉ na čistý a suchý povrch.
- Aplikujte *Finalit No. 21S Plnič pórů* (mírné zvýraznění barev na tmavých kamenech), zředěný vodou v poměru 1:3, na čistý povrch (může být vlhký).



- Teplota ošetřovaného povrchu musí být větší než +10°C.
- Ošetřovaný povrch musí být čistý a suchý.
- Aplikujte *Finalit No. 22 Ochranná impregnace* NEŘEDĚNÝ, v rovnoměrné vrstvě, 1-2 x (podle savosti povrchu).
- Jakýkoli přebytek ihned setřete (zejména na leštěných materiálech) froté hadrem, aby se předešlo šmouhám.
- U rozsáhlých ploch: Použijte jednokotoučový stroj s bílým padem podloženým froté hadrem.
- Doba schnutí 1-2 hodiny. K úplnému vyschnutí dochází za 24 hodin.

Naprostou nezbytností je **úplná suchost** ošetřovaného povrchu. V opačném případě *Finalit No. 22 Ochranná impregnace* neúčinkuje správně a nedochází k jeho zanesení do materiálu, které je nutné pro profesionální ochranu.

Doporučení pro denní úklid:

Finalit No. 40 Čistič s vůní citrusů – pH neutrální, vhodný pro všechny povrchy!

2. Specifikace výrobku

Vzhled: Kapalný, bezbarvý
 Hodnota pH: Nevztahuje se
 Balení: Kovová nádoba o objemu 0,25 l, 0,5 l, 1 l, 5 l, 20 l
 Skladování: Chránit před mrazem. Doporučená spotřeba: 1 rok od otevření originálního obalu.

3. Bezpečnostní pokyny

Dodržujte běžná pravidla pro práci s chemikáliemi. Zajistěte dobré větrání či odsávání par z pracoviště. Předcházejte tvorbě aerosolu. Uchovávejte mimo kontakt s potravinami, nápoji či krmivy pro zvířata. Potřísněný oděv ihned svlékněte. Při přestávkách v práci a po ukončení práce si omyjte ruce. Zamezte kontaktu s očima a pokožkou.

4. Upozornění

Informace o produktu vycházejí z pečlivého laboratorního zkoumání a rozsáhlých praktických zkušeností. Jedná se však o údaje neoficiální. Doporučujeme, aby si uživatel sám ověřil a otestoval, zda výrobek splňuje jeho potřeby. Naše společnost neodpovídá za škody způsobené nesprávným zacházením s výrobkem.