



Finalit No. 8

Odstraňovač rzi



- Odstraňuje skvrny od rzi, měděnku a patinu (např. od mědi).
 - Obsahuje chemické látky, které zabraňují návratu rzi!
 - Odstraňuje skvrny od umělých hnojiv.
 - Odstraňuje skvrny od vodního kamene.
- Velmi silně kyselý čistič.
 - Hodnota pH: < 1
 - Ředitelný vodou v poměru až 1:5
 - 1 litr vystačí až na 20 m² plochy, podle stupně znečištění.



1. Informace o produktu Finalit No. 8 Odstraňovač rzi

a) Použití

Finalit No. 8 Odstraňovač rzi je vhodný pro čištění žuly, pískovce, přírodního kamene, mramoru, solnhofenského vápence, vápence, terakoty, klinker cihel, cihel, kameniny, keramiky, terazza a betonu.

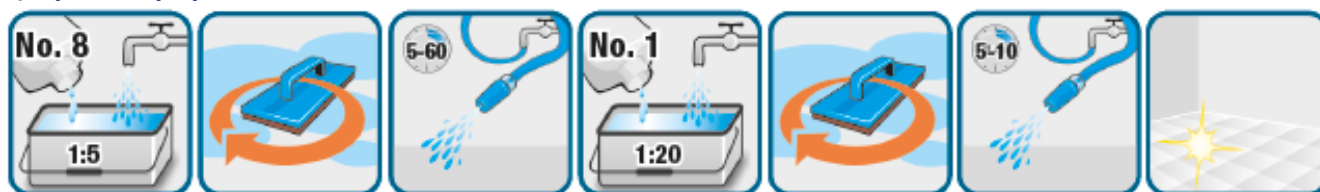
Pozor! *Finalit No. 8 Odstraňovač rzi* může naleptat měkké kameny jako mramor, vápenec, pískovec, terazzo. apod. Doporučujeme produkt nejprve vyzkoušet!

PŘED ZAHÁJENÍM PRÁCE

- Pořídte fotografie již existujících poškození povrchu, která vznikla běžným denním provozem a úklidem. Začněte ode dveří a postupujte po směru hodinových ručiček.
- Spodní části dřevěného nábytku či dřevěných předmětů (např. rámy dveří) ošetřete transparentním silikonem, jinak by mohlo dojít k jejich poškození čističem či vodou. Používejte speciální, kyselinovzdorné plastové pásky, které nezanechávají zbytky lepidla!
- Již existující staré nátěry je nutné z povrchu odstranit pomocí čistícího prostředku Finalit No. 5, nebo směsí produktů *Finalit No. 1 Intenzivní čistič*, *Finalit No. 5 Odstraňovač ochranných vrstev* a *Finalit No. 39 Kompakt* v poměru 1:1:1. Pokud nejsou staré nátěry nejprve odstraněny, účinek čističe bude snížen! V případě, že staré nátěry nejsou viditelné pouhým okem, proveďte test a) čepelí nože (škrábáním do povrchu), b) politím povrchu vodou (je-li povrch natřen, voda k němu nepřilne).
- Vypněte podlahové topení!

Tento výrobek má **kyselou** reakci, a proto je nutné povrch po jeho použití **neutralizovat**. Použijte k tomu *Finalit No. 1 Intenzivní čistič*. Pokud kyselinou čistíte stěnu, musí být nejprve navlhčena vodou. Kyselinu je třeba nanášet **ODSPODU VZHŮRU**. V opačném případě vzniknou poleptaná místa, která nelze odstranit jinak než obroušením.

b) Aplikace přípravku



- Čištěný povrch nejprve navlhčete vodou.
- Přípravek lze ředit vodou v poměru až 1:5 podle stupně znečištění.
- Naneste přípravek a vetřete hnědým padem, jednokotoučovým strojem či brusným kartáčem hrubosti 180.
- Poté nechte působit 5-60 minut (podle stupně znečištění).
- **Neutralizace:** aplikujte *Finalit No. 1 Intenzivní čistič* zředěný vodou v poměru 1:20.
- Nechte působit cca 15 minut (u silně savých povrchů opakujte proces 3-5 x).
- Nakonec povrch důkladně opláchněte vodou.

Aplikace přípravku u obzvláště houževnatých skvrn:

- Zahřejte čišťený povrch (pokud je to možné).
- Naneste *Finalit No. 8 Odstraňovač rzi* v neředěném stavu pomocí štětce a překryjte plastovou folií.
- Nechte působit 5-60 minut (podle stupně znečištění), poté produkt vykartáčujte hrubým kartáčem.
- Důkladně opláchněte vodou.
- Je-li třeba, postup zopakujte a nechte přípravek působit déle, až 12 hodin.
- Důkladně opláchněte vodou.
- Neutralizace: aplikujte *Finalit No. 1 Intenzivní čistič* (zředěný vodou v poměru 1:20)
- Důkladně opláchněte vodou.
- Pozor na armatury a kovy – tyto je nutné předem zakrýt.

Doporučení pro denní úklid:

Finalit No. 40 Čistič s vůní citrusů – pH neutrální, vhodný pro všechny povrchy!

2. Profi tipy pro použití produktu Finalit No. 8 Odstraňovač rzi

a) Patina z měděných okapů a plechů

Finalit No. 8 Odstraňovač rzi se výborně hodí na odstraňování patiny na kamenných površích, které jsou způsobené měděným plechem. Kromě toho lze tímto produktem odstraňovat i žluté a hnědé skvrny způsobené umělými hnojivy.

b) Černá plíseň na čínském pískovci

Čínský pískovec s černou plísní je možné čistit směsí produktů *Finalit No. 8 Odstraňovač rzi*, *Finalit No. 2 Radikální čistič* a *Finalit No. 6 Odvápňovač* v poměru 1:1:1. Nechte působit 10-60 minut podle rozsahu napadení plísní.

c) Další možnosti využití

Finalit No. 8 Odstraňovač rzi je možné smíchat s produktem *Finalit No. 6 Odvápňovač* (v poměru 1:1). Tato směs se hodí na odstraňování skvrn od vodního kamene. Kromě toho lze *Finalit No. 8 Odstraňovač rzi* (ředěný vodou v poměru 1:5) využít pro odstraňování skvrn od rzi i v domácnosti (například na kávovarech, perlátorech, sprchových hlavicích apod.).

3. Specifikace výrobku

Vzhled: Kapalný, bezbarvý
Hodnota pH: < 1
Balení: Plastová nádoba o objemu 0,25 l, 1 l, 5 l, 25 l
Skladování: Chránit před mrazem. Doporučená spotřeba: 1 rok od otevření originálního obalu.

4. Bezpečnostní pokyny

Dodržujte běžná pravidla pro práci s chemikáliemi. Zajistěte dobré větrání či odsávání par z pracoviště. Předcházejte tvorbě aerosolu. Uchovávejte mimo kontakt s potravinami, nápoji či krmivy pro zvířata. Potřísněný oděv ihned svlékněte. Při přestávkách v práci a po ukončení práce si omyjte ruce. Zamezte kontaktu s očima a pokožkou. **POZOR ŽÍRAVINA!**

5. Upozornění

Informace o produktu vycházejí z pečlivého laboratorního zkoumání a rozsáhlých praktických zkušeností. Jedná se však o údaje neoficiální. Doporučujeme, aby si uživatel sám ověřil a otestoval, zda výrobek splňuje jeho potřeby. Naše společnost neodpovídá za škody způsobené nesprávným zacházením s výrobkem.